

Powiatowy Urząd Pracy

w Lublinie

ZESTAWIENIA STATYSTYCZNE

Stan na koniec **lutego 2016 r**

MINISTERSTWO PRACY I POLITYKI SPOŁECZNEJ,
ul. Nowogrodzka 1/3/5, 00-513 Warszawa

Powiatowy Urząd Pracy w Lublinie	MPIPS – 01 Sprawozdanie o rynku pracy 01.02.2016- 29.02.2016	Termin przekazania: zgodnie z PBSSP 2016 r.
Numer identyfikacyjny REGON 431214322		

Dział 1. STRUKTURA I BILANS BEZROBOTNYCH

1.1. Struktura bezrobotnych

Wyszczególnienie		Bezrobotni zarejestrowani		Bezrobotni, którzy podjęli pracę		Bezrobotni zarejestrowani				
		w miesiącu sprawozdawczym		w końcu mies. sprawozdawczego		ogółem		w tym z prawem do zasiłku		
		razem	kobiety	razem	kobiety	razem	kobiety	razem	kobiety	
0		1	2	3	4	5	6	7	8	
Ogółem (w. 02+04)		01	593	255	281	127	5881	2742	570	290
z tego osoby	poprzednio pracujące	02	470	205	231	108	4361	1950	569	290
	w tym zwolnione z przyczyn dotyczących zakładu pracy	03	45	14	18	9	304	139	160	78
	dotychczas niepracujące	04	123	50	50	19	1520	792	1	0
Wybrane kategorie bezrobotnych (z ogółem)										
Zamieszkali na wsi		05	526	227	243	106	5240	2464	514	256
w tym posiadający gospodarstwo rolne		06	39	18	16	8	397	170	56	28
Osoby w okresie do 12 miesięcy od dnia ukończenia nauki		07	64	32	34	18	394	208	4	4
Cudzoziemcy		08	0	0	0	0	8	7	0	0
Bez kwalifikacji zawodowych		09	176	69	60	24	1943	895	112	53
Bez doświadczenia zawodowego		10	198	90	86	39	2173	1102	2	1
Kobiety, które nie podjęły zatrudnienia po urodzeniu dziecka		11	X	22	X	16	X	704	X	16
Osoby będące w szczególnej sytuacji na rynku pracy		12	589	260	230	104	5093	2397	350	170
z wiersza 12	do 30 roku życia	13	315	138	159	76	2380	1205	146	67
	w tym do 25 roku życia	14	176	81	84	35	1237	582	48	17
	długotrwale bezrobotne	15	212	104	83	39	3240	1575	2	1
	powyżej 50 roku życia	16	80	26	26	9	1119	337	152	72
	korzystające ze świadczeń z pomocy społecznej	17	0	0	0	0	0	0	0	0
	posiadające co najmniej jedno dziecko do 6 roku życia	18	45	30	29	20	806	660	81	53
	posiadające co najmniej jedno dziecko niepełnosprawne do 18 roku życia	19	0	0	1	1	7	4	0	0
niepełnosprawni	20	29	13	10	8	192	86	20	9	

1.2 Bilans bezrobotnych

Wyszczególnienie		Ogółem	Kobiety	Z ogółem zamieszkali na wsi		Z ogółem z prawem do zasiłku		
				razem	kobiety	razem	kobiety	
0		1	2	3	4	5	6	
Bezrobotni według stanu w końcu miesiąca poprzedzającego sprawozdanie		21	5847	2730	5203	2444	554	278
Bezrobotni zarejestrowani w miesiącu sprawozdawczym (w.23+24)		22	593	255	526	227	112	55
z tego	po raz pierwszy	23	141	61	131	61	21	9
	po raz kolejny	24	452	194	395	166	91	46
z wie-rsza 22	po pracach interwencyjnych	25	0	0	0	0	0	0
	po robotach publicznych	26	1	1	1	1	0	0
	po stażu	27	41	32	34	27	2	1
	po odbyciu przygotowania zawodowego dorosłych	28	0	0	0	0	0	0
	po szkoleniu	29	8	0	6	0	0	0
	po pracach społecznie użytecznych	30	0	0	0	0	0	0
Osoby wyłączone z ewidencji bezrobotnych w miesiącu sprawozdawczym (w.32+49+51+53+54+56 do 65)		31	559	243	489	207		
z tego z przyczyn	podjęcia pracy w mies. sprawozdawczym (w. 33+36) niesubsydiowanej	32	281	127	243	106		
	w tym w ramach podjęcie działalności gospodarczej	33	256	115	224	98		
	w tym w ramach pracy sezonowej	34	11	2	10	2		
	subsydiowanej (w.37+38+39+41 do 48)	35	0	0	0	0		
	z tego prac interwencyjnych	36	25	12	19	8		
	z tego robót publicznych	37	8	4	6	3		
	z tego podjęcia działalności gospodarczej	38	2	2	0	0		
	z tego w tym w ramach bonu na zasiedlenie	39	7	3	7	3		
	z tego podjęcia pracy w ramach refundacji kosztów zatrudnienia bezrobotnego	40	0	0	0	0		
	z tego podjęcia pracy poza miejscem zamieszkania w ramach bonu na zasiedlenie	41	5	1	4	1		
	z tego podjęcia pracy w ramach bonu zatrudnieniowego	42	0	0	0	0		
	z tego podjęcia pracy w ramach świadczenia aktywizacyjnego	43	0	0	0	0		
	z tego podjęcia pracy w ramach grantu na telepracę	44	0	0	0	0		
	z tego podjęcia pracy w ramach refundacji składek na ubezpieczenia społeczne	45	0	0	0	0		
	z tego podjęcia pracy w ramach dofinansowania wynagrodzenia za zatrudnienie skierowanego bezrobotnego powyżej 50 roku życia	46	0	0	0	0		
	z tego inne	47	3	2	2	1		
	z tego rozpoczęcia szkolenia	48	0	0	0	0		
	z tego w tym w ramach bonu szkoleniowego	49	14	0	14	0		
	z tego rozpoczęcia stażu	50	0	0	0	0		
	z tego w tym w ramach bonu stażowego	51	57	44	46	35		
z tego rozpoczęcia przygotowania zawodowego dorosłych	52	0	0	0	0			
z tego rozpoczęcia prac społecznie użytecznych	53	0	0	0	0			
z tego w tym w ramach PAI	54	0	0	0	0			
z tego skierowania do agencji zatrudnienia w ramach zlecania działań aktywizacyjnych	55	0	0	0	0			
z tego odmowy bez uzasadnionej przyczyny przyjęcia propozycji odpowiedniej pracy lub innej formy pomocy, w tym w ramach PAI	56	0	0	0	0			
z tego odmowy ustalenia profilu pomocy	57	7	3	7	3			
z tego niepotwierdzenia gotowości do pracy	58	0	0	0	0			
z tego dobrowolnej rezygnacji ze statusu bezrobotnego	59	120	36	111	36			
z tego	60	46	17	39	13			

podjęcia nauki	61	2	1	2	1
osiągnięcia wieku emerytalnego	62	1	1	1	1
nabycia praw emerytalnych lub rentowych	63	5	2	5	2
nabycia praw do świadczenia przedemerytalnego	64	6	2	5	2
innych	65	20	10	16	8
Bezrobotni według stanu w końcu miesiąca sprawozdawczego (w.21+22-31)	66	5881	2742	5240	2464
w tym zarejestrowani po raz pierwszy	67	1412	749	1323	701

skierowanie do agencji zatrudnienia w ramach zlecania działań aktywizacyjnych	103	0	0	0	0	0	0	0	0
odmowy bez uzasadnionej przyczyny przyjęcia propozycji odpowiedniej pracy lub innej formy pomocy, w tym w ramach PAI	104	5	3	2	1	1	0	2	1
odmowy ustalenia profilu pomocy	105	0	0	0	0	0	0	0	0
niepotwierdzenia gotowości do pracy	106	60	16	40	9	14	3	46	19
dobrowolnej rezygnacji ze statusu bezrobotnego	107	31	9	13	4	3	2	21	9
podjęcia nauki	108	2	1	2	1	0	0	0	0
osiągnięcia wieku emerytalnego	109	X	X	X	X	1	1	1	1
nabycia praw emerytalnych lub rentowych	110	0	0	0	0	4	2	0	0
nabycia praw do świadczenia przedemerytalnego	111	X	X	X	X	6	2	0	0
innych	112	12	6	5	1	2	0	11	5
Bezrobotni, którzy w miesiącu sprawozdawczym utracili status osoby będącej w szczególnej sytuacji na rynku pracy	113	15	7	18	11	X	X	X	X
Bezrobotni według stanu w końcu miesiąca sprawozdawczego (w.68+69-78)	114	2380	1205	1237	582	1119	337	3240	1575
w tym zarejestrowani po raz pierwszy	115	871	483	618	322	213	65	560	324

Dział 1-4. Aktywne formy przeciwdziałania bezrobociu

Wyszczególnienie			Razem	Kobiety
			w końcu miesiąca sprawozdawczego	
0			1	2
Osoby bezrobotne	zatrudnione przy pracach interwencyjnych	116	94	58
	zatrudnione przy robotach publicznych	117	9	7
	podbawające szkolenie	118	11	1
	w tym w ramach bonu szkoleniowego	119	0	0
	podbawające staż	120	242	192
	w tym w ramach bonu stażowego	121	15	11
	podbawające przygotowanie zawodowe dorosłych	122	0	0
	podbawające prace społecznie użyteczne	123	0	0
	w tym w ramach PAI	124	0	0
	zatrudnione w ramach świadczenia aktywizacyjnego	125	3	3
	zatrudnione w ramach grantu na telepracę	126	0	0
	zatrudnione w ramach refundacji składek na ubezpieczenie społeczne	127	0	0
	zatrudnione w ramach dofinansowania wynagrodzenia za zatrudnienie skierowanego bezrobotnego powyżej 50 roku życia	128	30	11
	w tym powyżej 60 roku życia	129	4	0

Dział 2.

POSZUKUJĄCY PRACY, OSOBY UPRAWNIONE DO DODATKU AKTYWIZACYJNEGO, OSOBY UCZESTNICZĄCE W DZIAŁANIACH REALIZOWANYCH W RAMACH PROJEKTÓW WSPÓLFINANSOWANYCH Z EUROPEJSKIEGO FUNDUSZU SPOŁECZNEGO, CUDZOZIEMCY

2.1. Poszukujący pracy

Wyszczególnienie		Ogółem	Kobiety	
0		1	2	
Poszukujący pracy według stanu w końcu miesiąca poprzedzającego sprawozdanie		01	129	71
Poszukujący pracy zarejestrowani w miesiącu sprawozdawczym		02	13	4
Osoby wyłączone z ewidencji poszukujących pracy w miesiącu sprawozdawczym (w.04+05 do 10)		03	18	10
z tego z przyczyn	podjęcia pracy	04	0	0
	rozpoczęcia szkolenia	05	0	0
	rozpoczęcia przygotowania zawodowego dorosłych	06	0	0
	niepotwierdzenia zainteresowania pomocą określoną w ustawie	07	9	4
	niepodjęcia lub przerwania uczestnictwa w oferowanym działaniu	08	0	0
	dobrowolnej rezygnacji	09	9	6
	innych	10	0	0
Poszukujący pracy według stanu w końcu miesiąca sprawozdawczego (w.01+02-03)		11	124	65
z wiersza 11	niepełnosprawni niepozostający w zatrudnieniu	12	30	11
	będący w okresie wypowiedzenia stosunku pracy lub stosunku służbowego z przyczyn dotyczących zakładu pracy	13	0	0
	zatrudnieni u pracodawcy, wobec którego ogłoszono upadłość lub który jest w stanie likwidacji, z wyłączeniem likwidacji w celu prywatyzacji	14	0	0
	otrzymujący świadczenie socjalne przysługujące na urlopie górniczym lub górniczy zasiłek socjalny	15	0	0
	uczestniczący w zajęciach w Centrum Integracji Społecznej lub indywidualnym programie integracji	16	0	0
	żołnierze rezerwy	17	0	0
	pobierający rentę szkoleniową	18	0	0
	pobierający świadczenie szkoleniowe	19	0	0
	podlegający ubezpieczeniu społecznemu rolników jako domownik lub małżonek rolnika, jeżeli zamierza podjąć zatrudnienie, inną pracę zarobkową lub działalność gospodarczą poza rolnictwem	20	2	1
	cudzoziemcy	21	0	0
	pracownicy w wieku 45 lat i powyżej	22	6	5

2.2. Osoby, które:

Wyszczególnienie			Razem	Kobiety	Razem	Kobiety
			w miesiącu sprawozdawczym		w końcu miesiąca sprawozdawczego	
0			1	2	3	4
nabyły uprawnienie do dodatku aktywizacyjnego w wyniku podjęcia zatrudnienia	skierowane przez powiatowy urząd pracy	23	0	0	0	0
	z własnej inicjatywy	24	20	8	26	13
rozpoczęły udział w działaniach realizowanych w ramach projektów współfinansowanych z EFS		25	7	2	X	X
z tego	projektach pozakonkursowych realizowanych przez powiatowe urzędy pracy	26	7	2	X	X
	projektach konkursowych realizowanych przez powiatowe urzędy pracy	27	0	0	X	X
Zarejestrowane jako cudzoziemcy z prawem do zasiłku		28	0	0	0	0
w tym z krajów EOG oraz Szwajcarii		29	0	0	0	0
Zarejestrowane jako cudzoziemcy bez prawa do zasiłku		30	0	0	8	7
w tym z krajów EOG oraz Szwajcarii		31	0	0	0	0
Polacy z prawem do zasiłku transferowego		32	1	0	1	0

Dział 3. POŚREDNICTWO PRACY I WYBRANE FORMY AKTYWIZACJI

3.1. Wolne miejsca pracy i miejsca aktywizacji zawodowej

Wyszczególnienie		Zgłoszone w miesiącu sprawozdawczym				W końcu miesiąca sprawozdawczego			
		razem	z rubr.1 dotyczące pracy			razem	w tym niewykorzystane dłużej niż 30 dni		
			subsydiowa nej	z sektora publicznego	sezonowej				
0		1	2	3	4	5	6		
Ogółem wolne miejsca pracy i miejsca aktywizacji zawodowej (w.02+03)		01	274	100	56	141	153	1	
z ogółem	zatrudnienie lub inna praca zarobkowa	02	202	28	24	141	128	0	
	miejsca aktywizacji zawodowej	03	72	72	32	X	25	1	
	z tego	staże	04	72	72	32	X	25	1
		przygotowanie zawodowe dorosłych	05	0	0	0	X	0	0
		prace społecznie użyteczne	06	0	0	0	X	0	0
	dla niepełnosprawnych	07	7	0	0	4	7	0	
	dla osób w okresie do 12 miesięcy od dnia ukończenia nauki	08	0	0	0	0	0	0	

3.2. Osoby objęte indywidualnym planem działania

Wyszczególnienie			Osoby objęte indywidualnym planem działania			
			bezrobotni		poszukujący pracy	
			razem	kobiety	razem	kobiety
0			1	2	3	4
Przygotowano IPD	w miesiącu sprawozdawczym	09	717	325	1	1
Przerwali realizację IPD		10	358	164	18	10
w tym z powodu podjęcia pracy		11	158	71	0	0
Zakończyli realizację IPD		12	118	55	0	0
Realizujący IPD w końcu miesiąca sprawozdawczego		13	6317	3068	22	13

3.3. Profile pomocy

Wyszczególnienie		Liczba bezrobotnych dla których ustalono profil pomocy		Liczba wywiadów zakończonych ustaleniem profilu pomocy		Liczba bezrobotnych z ustalonym profilem pomocy		
		razem	kobiety	razem	kobiety	razem	kobiety	
		w miesiącu sprawozdawczym		w końcu miesiąca sprawozdawczego				
0		1	2	3	4	5	6	
Ogółem (w. 15+16+17)		14	799	368	801	369	5705	2680
z tego	profil I	15	X	X	17	5	51	21
	profil II	16	X	X	666	300	3917	1720
	profil III	17	X	X	118	64	1737	939

Dział 4. ZGŁOSZENIA ZWOLNIEŃ I ZWOLNIENIA GRUPOWE, ZWOLNIENIA MONITOROWANE

Wyszczególnienie		W miesiącu sprawozdawczym				W końcu miesiąca sprawozdawczego			
		z sektora publicznego		z sektora prywatnego		z sektora publicznego		z sektora prywatnego	
		zakłady	osoby	zakłady	osoby	zakłady	osoby	zakłady	osoby
0		1	2	3	4	5	6	7	8
Zgłoszenia zwolnień grupowych	01	0	0	0	0	0	0	0	0
Zwolnienia grupowe	02	0	0	0	0	X	X	X	X
Zwolnienia monitorowane	03	0	0	0	0	X	X	X	X

Sporządził: Jarosław Mączka

81 566-00-36 w. 16

.....
(wyjaśnienia dotyczące sprawozdania
można uzyskać pod numerem telefonu)

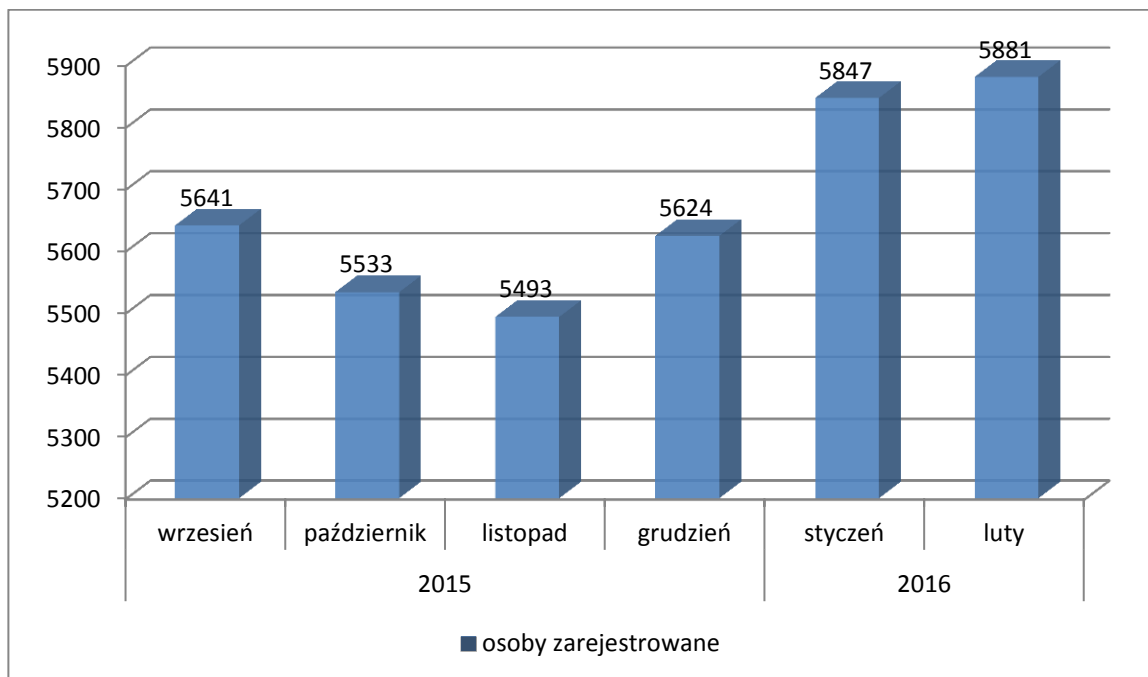
Bychawa, dn 10.03.2016 r.

.....
(miejscowość, data)

.....
(pieczęćka imienna i podpis osoby
działającej w imieniu sprawozdawcy)

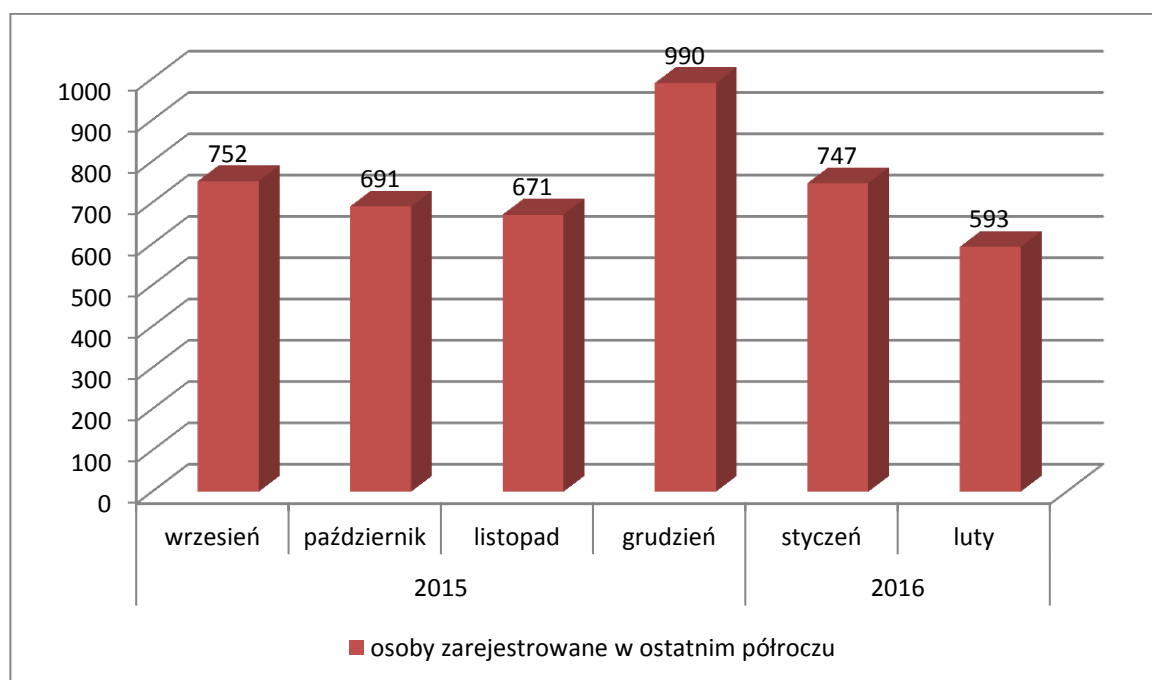
Bezrobotni figurujący w rejestrze urzędu pracy w ostatnim półroczu

rok	2015				2016	
miesiąc	wrzesień	październik	listopad	grudzień	styczeń	luty
osoby zarejestrowane	5641	5533	5493	5624	5847	5881



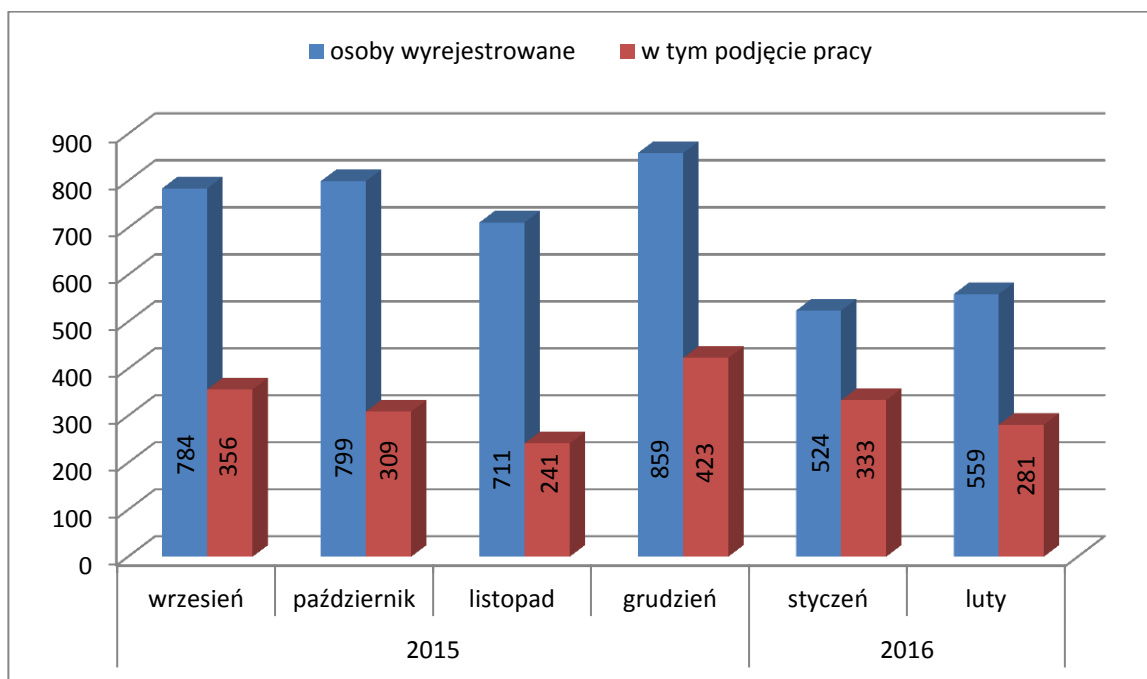
Osoby bezrobotne włączane do ewidencji bezrobotnych w ostatnim półroczu

rok	2015				2016	
miesiąc	wrzesień	październik	listopad	grudzień	styczeń	luty
osoby zarejestrowane w ostatnim półroczu	752	691	671	990	747	593



Osoby bezrobotne wyłączone z ewidencji bezrobotnych w ostatnim półroczu

rok	2015				2016	
miesiąc	wrzesień	październik	listopad	grudzień	styczeń	luty
osoby wyrejestrowane	784	799	711	859	524	559
w tym podjęcie pracy	356	309	241	423	333	281



Osoby bezrobotne wg. miejsca zarejestrowania w ostatnich trzech miesiącach

rok	2015	2016	
miesiąc	grudzień	styczeń	luty
PUP Lublin	2101	2231	2246
Filia w Beżycach	1770	1827	1845
Filia w Bychawie	1753	1789	1790

